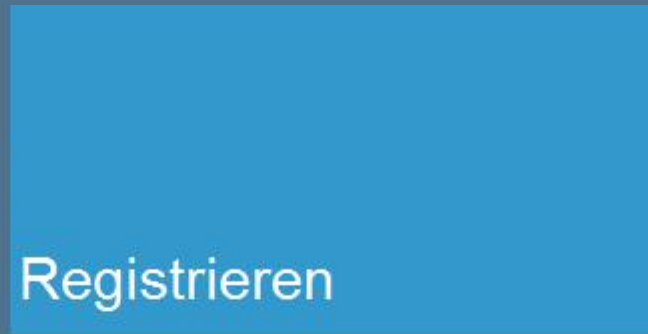


TUTORIAL

als Händler registrieren

 <p>Login</p>	<p>Registrieren</p>	 <p>News</p>	
 <p>Bezahlen</p>	 <p>Tickets</p>		 <p>Presse</p>
 <p>Bestellen</p>	 <p>Coupons</p>	<p>INFO</p> 	 Android  iOS <p>Apps</p>

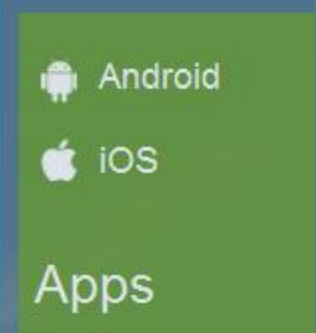
Schritt 1: Gehen Sie auf www.GO4Q.mobi und klicken Sie auf „Registrieren“.



Sind Sie Kunde oder Händler ?

Kunde

Händler



Schritt 2: Wählen Sie „Händler“ aus.

Als Händler registrieren

1. Login Daten

2. Persönliche Daten

3. Abschließen

Anrede *

Herr

Benutzername *(min. 4 Zeichen)* *


Mustermann

Passwort eingeben *(min. 6 Zeichen)* *

••••••

Passwort bestätigen *

••••••

 Absenden

Schritt 3: Geben Sie einen Benutzernamen, sowie Ihr Wunschpasswort ein.

Als Händler registrieren

1. Login Daten

2. Persönliche Daten

3. Abschließen

Firma *

Firma Mustermann

Vorname *

Max

Nachname *

Mustermann

E-Mail*

mustermann@mustermann.de

Straße *

Musterstr. 1

PLZ* / Stadt *

11111 / Musterstadt

Land / Telefon *

DE

/ 11111

Wurden Ihnen GO4Q von einem Kunden empfohlen?

Ja Nein

Ich habe die [Geschäftsbedingungen](#) und die [Datenschutzerklärung](#) gelesen und akzeptiere diese.

Zurück



Weiter

Schritt 4: Füllen Sie die restlichen Felder aus.

Als Händler registrieren


1. Login Daten → 2. Persönliche Daten → 3. Abschließen

Registrierung abschließen

Es wurde eine Aktivierungsmail an die von Ihnen angegebene Emailadresse gesendet. Bitte folgen Sie den GO4Q Aktivierungsanweisungen in der gesendeten Email um die Registrierung abzuschließen.

Spamfilter:

Es ist möglich, dass der Spamfilter unsere Aktivierungsmail zensiert. Sollten Sie innerhalb einer Stunde keine Email von uns sehen, kontaktieren Sie einen Servicemitarbeiter unter +49 7821 9206 700 oder service@go4q.mobi.



Schritt 5: Die Registrierung ist fast fertig! Öffnen Sie nun Ihr Email-Postfach.



MOBILE SHOPPING MIT GO4Q



Guten Tag Herr Mustermann,

vielen Dank für Ihre Registrierung bei GO4Q.

Um den Registrierungsprozess abzuschließen klicken Sie bitte auf den folgenden Button:

[Registrierung abschließen](#)

Ihr Benutzername: Mustermann

Wir wünschen Ihnen viel Erfolg.
Ihr GO4Q Team



GO4Q ist ein Produkt der

it-werke Service GmbH
Galgenbergweg 4
77933 Lahr
Tel.: +49 7821 9206 700
E-Mail: service@go4q.mobi

Schritt 6: Klicken Sie auf „Registrierung abschließen“.

Konto Aktivierung

Danke, dass Sie sich bei uns registriert haben.

[Konto jetzt aktivieren!](#)

Konto Aktivierung

Wir wünschen Ihnen viel Erfolg.
Ihr GO4Q Team.

Zu Ihrer Sicherheit ist für die Eingabe von Produktdaten eine erneute Anmeldung erforderlich.

Beenden



Login

Schritt 7: Klicken Sie auf „Konto jetzt aktivieren!“

Händler Login

Benutzername

Mustermann

Passwort

••••••••



Weiter

[Passwort vergessen?](#)

Schritt 8: Jetzt können Sie sich mit Ihren Daten einloggen und ...

Sie sind hier: MyGO4Q

[MyGO4Q](#)

Infos

[Kontakt](#) [AGB Händler](#) [Q-Shop](#)
[Über uns](#) [AGB Kunde](#) [Videos](#)
[Impressum](#) [Datenschutz](#) [Downloads](#)
[FAQ](#)

Social Media

[Facebook](#)
[Twitter](#)
[Google+](#)

Bezahlungsmöglichkeiten



© 2013 it-werke GmbH.

Schritt 9: ... Filialen, Produkte und QR-Codes generieren.