
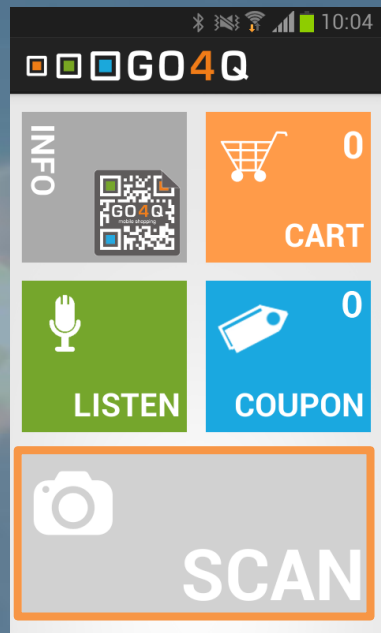


TUTORIAL

GO4Q Ticket

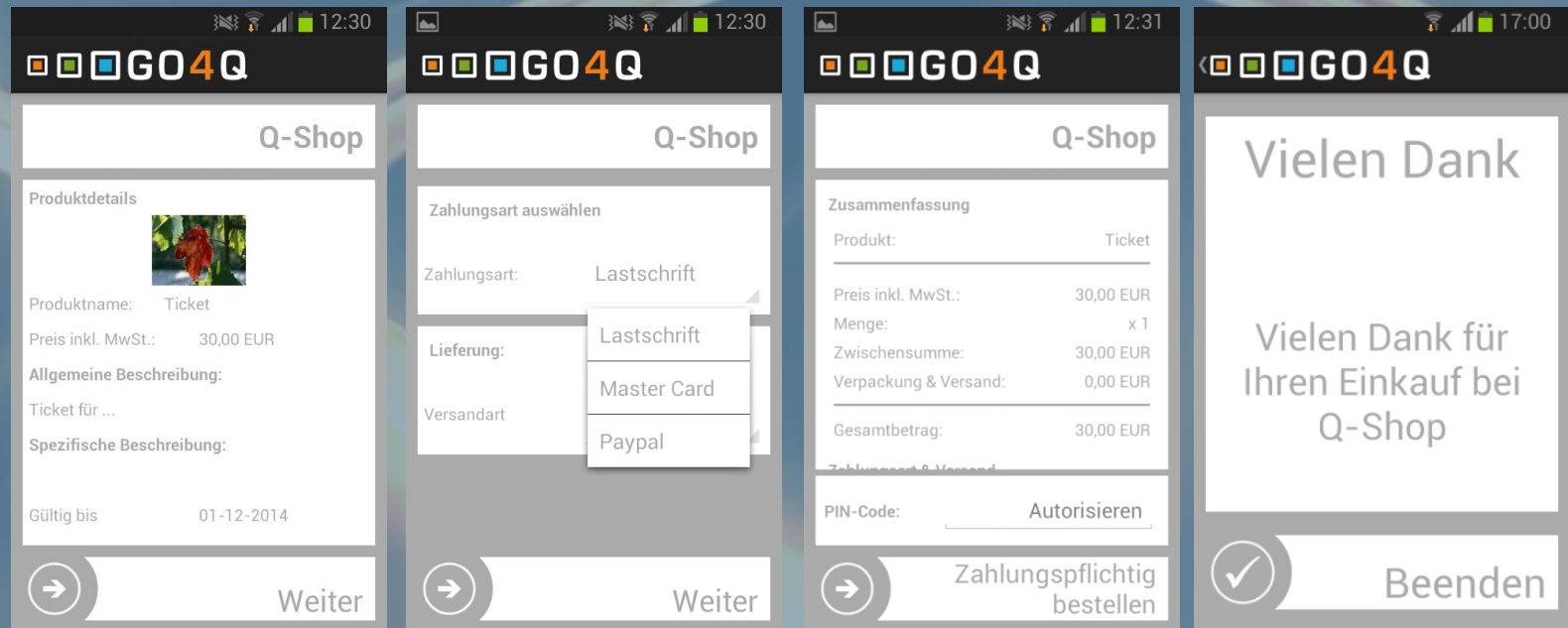
Starten

Nach dem erfolgreichen Installieren und Registrieren der GO4Q App können Sie mit dem Button „SCAN“ den Ticket-QR-Code scannen.



Bestellvorgang

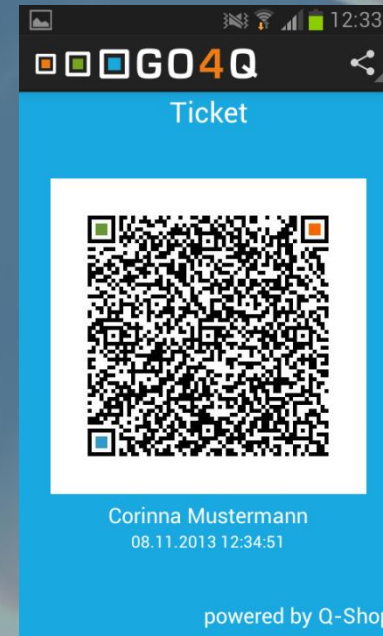
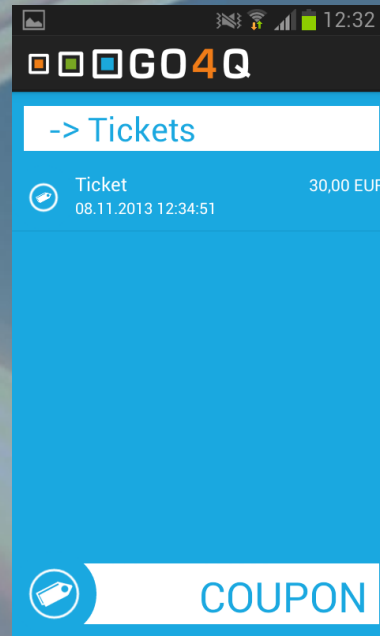
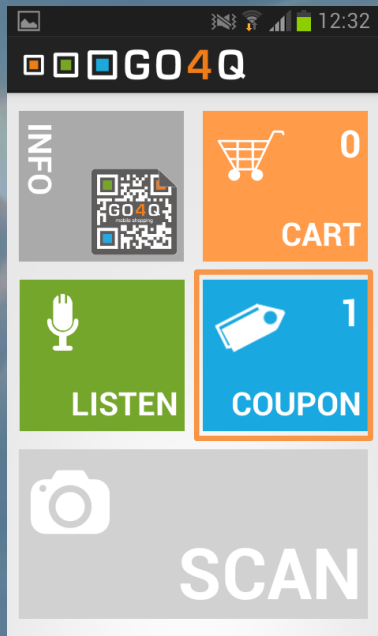
- Produktinfos
- Auswahl der Zahlungsart
- Zusammenfassung und Eingabe des PIN-Codes -> Bestellen



Wo ist das gekaufte Ticket?

In der GO4Q App erscheint bei den „Coupons“ ein Eintrag unter den „Tickets“.

Das QR-Code-Ticket kann dann bei der Kontrolle vorgezeigt werden.



Welche Tickets gibt es?

Einmalige Tickets, wie z.B. ein Konzertticket, das beim Einlass entwertet wird und dann aus der GO4Q-App automatisch entfernt wird.

Mehrständige Tickets, wie z.B. ein Golf-Fee-Ticket, das auf die Gültigkeit überprüft werden kann und nach der abgelaufenen Zeit automatisch aus der GO4Q-App entfernt wird.

Noch Fragen?

Einfach Mail an support@go4q.mobi

oder Anruf unter 07821/920670-0

